


Ενεργειακή αερόθερμη εστία

# K EVO Crystal

18.6kW

78%



Το ενεργειακό τζάκι ξύλου K EVO Crystal μίας όψης Αερόθερμο, πραγματοποιεί οικολογική καύση και διαθέτει συρόμενη άλλα και ανοιγόμενη πόρτα με κεραμικό γυαλί υψηλής αντοχής σε όλη την επιφάνεια και αεροκουρτίνα. Είναι κλειστού τύπου κατασκευασμένη ως ένα σώμα (τύπου monoblocco) από ατσάλι. Διαθέτει εναλλάκτη θέρμανσης με φλογαυλούς, μεγάλες επιφάνειες για ανταλλαγή θερμότητας και κόφτη καθυστέρησης των καυσαερίων. Ο χώρος της καύσης είναι επενδεδυμένος από χοντρό χυτοσίδηρο μαντέμι, υλικό υψηλής αντοχής και απόδοσης με μεταλλικό κουβαδάκι για την στάχτη. Έχει ενσωματωμένο θερμοθάλαμο στο σώμα της εστίας απόλυτα στεγανό με δύο εξόδους (εναλλακτικά και τέσσερις) θερμού αέρα Φ140 στο άνω μέρος. Πραγματοποιεί δευτερεύουσα οικολογική καύση μειώνοντας τα βλαβερά σωματίδια των καυσαερίων. Έχει αυτόματο τάμπερ για την ρύθμιση της εξόδου των καυσαερίων. Είναι πιστοποιημένη με CE και έχει 7 χρόνια γραπτή εγγύηση. Η εστία παραδίδεται κομπλέ με το κίτ αεραγωγών θερμού αέρα το οποίο διαθέτει (σωλήνες αλουμινίου, 2 ρυθμιζόμενες περσίδες θερμού αέρα με ρακόρ και εκτόνωση, σφυχτήρες σύνδεσης). **Προαιρετικά δέχεται βεντιλατέρ 1000m<sup>3</sup>/h με ηλεκτρονικό κέντρο λειτουργίας.**

## ΒΑΣΙΚΟΣ ΕΞΟΠΛΙΣΜΟΣ

- Εργονομικό χερούλι με κλειδαριά ασφαλείας κρατώντας την πόρτα πάντα σταθερά κλειστή.
- Τάμπερ ρύθμισης εισαγωγής αέρα καύσης
- Πόρτα συρόμενη προς τα επάνω με αθόρυβη λειτουργία με κεραμικό γυαλί σε όλη της την επιφάνεια.
- Ρυθμιζόμενα πόδια καθ ύψος.
- Θάλαμος καύσης εξ ολοκλήρου από μαντέμι υψηλής αντοχής
- Ενσωματωμένο θερμοθάλαμο με δύο ή εναλλακτικά έως και τέσσερις εξόδους θερμού αέρα.
- Μαντεμμένα σχάρα και μεταλλικό κουβαδάκι για καθαρισμό της στάχτης
- Μαντέμι με οπές στην πλάτη (οικολογική καύση και επιπλέον θερμίδες)
- Κλειδάκι για το άνοιγμα της πόρτας και τον έλεγχο του τάμπερ.
- Ρυθμιζόμενο τάμπερ καπνοδόχου
- Πόρτα με κεραμικό τζάμι υψηλής αντοχής (θερμικά σοκ 800oC)
- Πόρτα ανοιγόμενη (κυρίως για το καθαρισμό του τζαμιού)
- Πιστοποιημένο CE
- Έξοδοι αεραγωγών θερμού αέρα (για τον χώρο που θέλουμε να θερμάνουμε)
- Μεταλλικό καρουλάκι με ασφάλεια για την μηχανισμό της πόρτας
- 7ετή γραπτή εγγύηση
- Ελληνικό Προϊόν

ΠΟΙΟΤΙΚΗ ΑΞΙΟΠΙΣΤΗ ΘΕΡΜΑΝΣΗ

## STARFIRE

από το 1976



K EVO 80 Crystal



K EVO 100 Crystal



K EVO 120 Crystal



K EVO 80 Crystal DX-SX



K EVO 80 PRISMA



K EVO 80 3D

Το kit αεραγωγών με τις περιόδους θερμού αέρα περιλαμβάνεται στην βασική έκδοση της τζάκις.



Πόρτα εξ' ολοκλήρου από κεραμικό γυαλί (Crystal)



Νέος σχεδιασμός



Μεταλλικό καρσάλι πόρτας με ασφάλεια




Μηχανισμός τάμπερ καυσαερίων



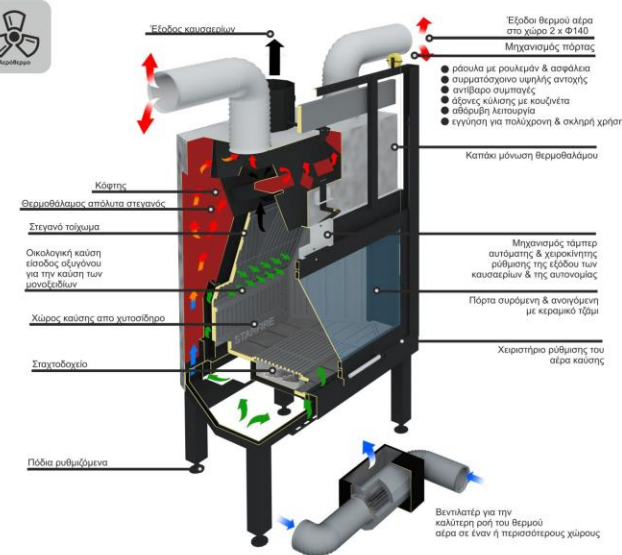
Οικολογική καύση



Μαντεμένιος θάλαμος καύσης



Έξοδοι θερμού αέρα έως και 4x140mm



|                                  | K EVO 80 Crystal        | K EVO 100 Crystal       | K EVO 120 Crystal       | K EVO 80 Crystal DX-SX  | K EVO 80 PRISMA         | K EVO 80 3D             |
|----------------------------------|-------------------------|-------------------------|-------------------------|-------------------------|-------------------------|-------------------------|
| <b>Διαστάσεις (cm)</b>           | 86x65x175h              | 101x65x175h             | 126x65x175h             | 97x65x175h              | 97x65x175h              | 98x65x175h              |
| <b>Κιλά</b>                      | 203 Kg                  | 218 Kg                  | 228 Kg                  | 203 Kg                  | 203 Kg                  | 203 Kg                  |
| <b>Θερμική ισχύς (ενέργειας)</b> | kcal/h 16.000 - kW 18,6 | kcal/h 16.000 - kW 18,6 | kcal/h 16.000 - kW 18,6 | kcal/h 16.000 - kW 18,6 | kcal/h 16.000 - kW 18,6 | kcal/h 16.000 - kW 18,6 |
| <b>Διατομή καπνοδόχου:</b>       | Ø 25 cm                 | Ø 25 cm                 | Ø 25 cm                 | Ø 25 cm                 | Ø 25 cm                 | Ø 25 cm                 |
| <b>Θερμική απόδοση:</b>          | 78%                     | 78%                     | 78%                     | 78%                     | 78%                     | 78%                     |
| <b>Κατανάλωση ξύλου:</b>         | 5 - 7 Kg/h              | 5 - 7 Kg/h              | 5 - 7 Kg/h              | 5 - 7 Kg/h              | 5 - 7 Kg/h              | 5 - 7 Kg/h              |